

# Rooted in the Valley: Immigrants in Napa County's Communities and Economy

Valerie Lacarte, PhD  
Senior Policy Analyst  
Migration Policy Institute

7 de mayo de 2026 · Napa County, California



Rooted in the Valley

Immigrants in Napa County's Communities and Economy

Valerie Lacarte  
Michael Fix  
Allie Rutland



# Sobre MPI

MPI es un centro de pensamiento independiente, no partidista y sin fines de lucro, dedicado al estudio del movimiento de personas en todo el mundo.

MPI busca mejorar las políticas de inmigración e integración a través de investigaciones y análisis de autoridad, oportunidades de aprendizaje y diálogo, y el desarrollo de nuevas ideas para abordar preguntas de política complejas. Para más información, visite : [www.migrationpolicy.org/](http://www.migrationpolicy.org/).

202-266-1940

info@migrationpolicy.org



@MigrationPolicy



@MigrationPolicyInstitute



Migration Policy Institute



# Programas e iniciativas de MPI

U.S. Immigration  
Policy Program

International  
Program

National Center  
on Immigrant  
Integration  
Policy

Latin America &  
Caribbean  
Initiative

Refugee and  
Forced  
Displacement  
Initiative (RAFDI)

Migration Data  
Hub

Migration  
Information  
Source

MPI Europe and  
Transatlantic  
Council on  
Migration



# Sobre este informe

## Contenido:

Retrato detallado de datos de la población inmigrante y la fuerza laboral de Napa

## Propósito:

Comprender y cuantificar las Contribuciones de los inmigrantes; identificar áreas de progreso y necesidades

## Perfil anterior:

Informe MPI de 2012 financiado por NVCF; perfil amplio de inmigrantes; datos de mediados de los años 2000

¿Quiénes son los inmigrantes del Condado de Napa y sus hijos?

¿Cómo participan los inmigrantes —dentro y alrededor del condado— en la fuerza laboral?


¿Cuánto le costaría a la economía si los trabajadores inmigrantes ya no pudieran ocupar ciertos empleos?

# Cómo realizamos la investigación



## Censo de EE.UU.

- Microdatos de las Encuestas de la Comunidad Americana (ACS), muestras acumuladas de 5 años
- Otras fuentes administrativas



## Estatus migratorio

- Metodología de MPI para asignar estatus legal a individuos en la ACS (2019–2023)



## Impacto económico

- Modelo de insumo-producto para estimar el impacto económico de los trabajadores inmigrantes



Sección 1

# ¿Quiénes son los inmigrantes de Napa?

Orígenes, datos demográficos y qué tan profundamente arraigada se ha vuelto esta comunidad a lo largo de décadas.

# Aspectos destacados

135,000

- Población total del Condado de Napa ·
- Estimación 2019–2023

29,000

- Nacidos en el extranjero que viven en el Condado de Napa
- 21% de todos los residentes del condado

48,000

- Residentes de Napa de origen latino
- 62% nacieron en EE.UU.

12,000

- Hijos (0 a 18 años) de inmigrantes

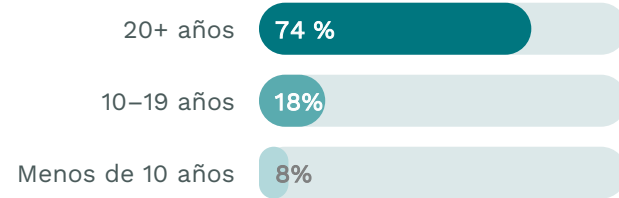
Fuente: Análisis de MPI en el informe, “Rooted in the Valley: Immigrants in Napa County’s Communities and Economy”



# Orígenes: Una comunidad predominantemente latina y de larga residencia

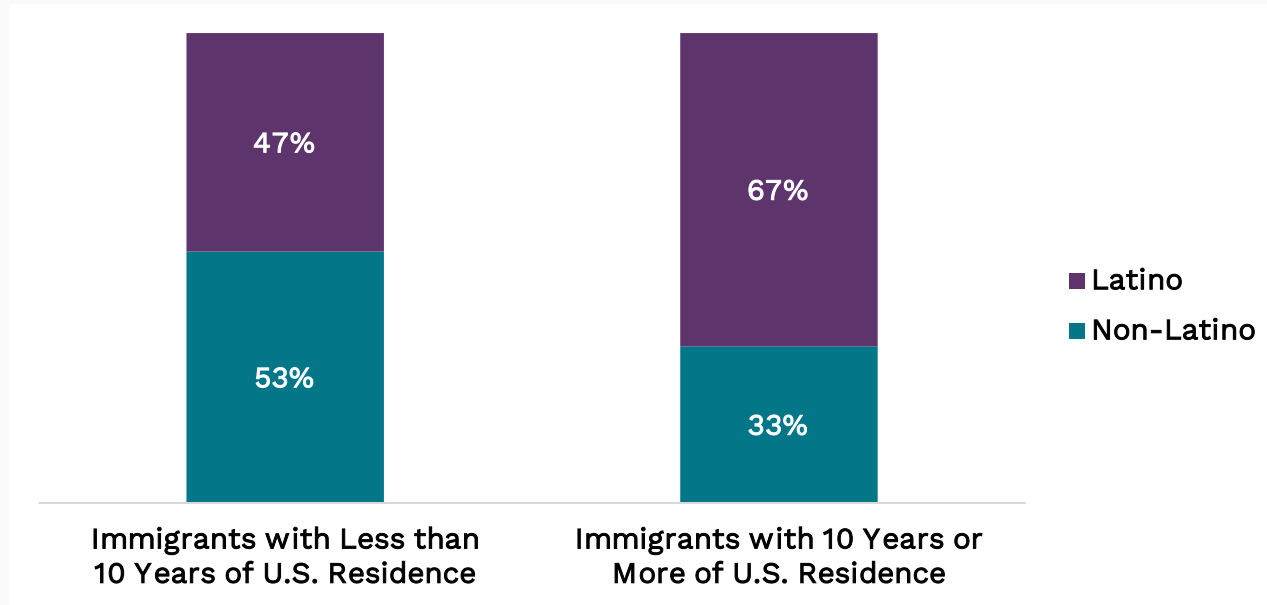
- El 57% de todos los inmigrantes son de México; aproximadamente 2/3 son de América Latina y el Caribe en total
  - El 23% son de Asia, principalmente de Filipinas (14%)
- El 74% ha vivido en EE.UU. por 20 años o más — una señal de profunda integración de los inmigrantes
- Solo el 8% llegó en los últimos 10 años — lo que indica una desaceleración de la inmigración con el tiempo

## Años de residencia en EE.UU.



Fuente: Análisis de MPI en el informe, “Rooted in the Valley: Immigrants in Napa County’s Communities and Economy”

# Los inmigrantes recientes tienen menos probabilidades de ser latinos



Fuente: Análisis de MPI en el informe, "Rooted in the Valley: Immigrants in Napa County's Communities and Economy"



# Dominio del inglés entre inmigrantes de 5 años o más

- Casi la mitad de todos los inmigrantes tienen dominio del inglés: hablan inglés muy bien o solo hablan inglés en casa

Sin embargo, el 52% tiene dominio limitado del inglés:

19% habla inglés "no muy bien"

8% "no habla inglés"

25% habla inglés "bien"



# Los inmigrantes tienen más probabilidades de estar en edad laboral

**71%**

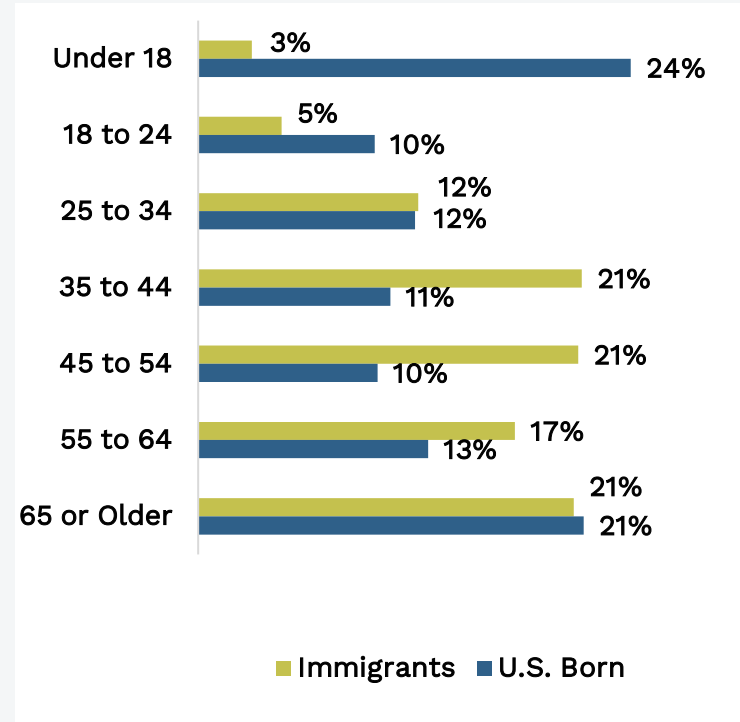
## Edad laboral

El 71% de los inmigrantes está en edad laboral principal (25–64 años), frente al 46% de los nacidos en EE.UU.

**3%**

## Niños inmigrantes

Solo el 3% de los inmigrantes son menores de 18 años, frente al 24% de los nacidos en EE.UU.



Fuente: Análisis de MPI en el informe, "Rooted in the Valley: Immigrants in Napa County's Communities and Economy"

# Los hijos de inmigrantes: la columna vertebral de la fuerza laboral



Photo Credit: Google Images

**47%**

de todos los niños del condado tiene un padre inmigrante

**59%**

de los estudiantes de K-12 son latinos — refleja la integración generacional

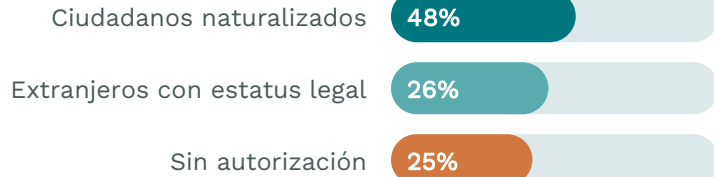
26,000 niños de 0 a 18 años viven en el Condado de Napa

19,000 están en educación K-12; la mayoría (16,000) asistieron al Distrito Unificado del Valle de Napa en 2023-24

Fuente: Análisis de MPI en el informe, "Rooted in the Valley: Immigrants in Napa County's Communities and Economy"

# Estatus legal: una población diversa y en gran parte establecida

## Estatus legal de los inmigrantes:




El 48% de los inmigrantes son ahora ciudadanos estadounidenses, frente al 30% registrado en el informe de MPI de 2012.

- Los extranjeros presentes legalmente incluyen residentes permanentes legales (tarjeta verde), trabajadores agrícolas H-2A y otros titulares de visa — **453 trabajadores H-2A certificados específicamente en Napa en 2025.**
- **Aproximadamente 8,000 inmigrantes no autorizados** vivían en el Condado de Napa en 2023 — algunos tenían un estatus temporal y liminal que ofrece autorización de trabajo y protección contra la deportación, como la Acción Diferida para los Llegados en la Infancia (DACA) o el Estatus de Protección Temporal (TPS).

Fuente: Análisis de MPI en el informe, “Rooted in the Valley: Immigrants in Napa County’s Communities and Economy”

# Las familias de estatus mixto son parte del tejido del Condado de Napa

10,000 personas con estatus legal viven con al menos un inmigrante no autorizado

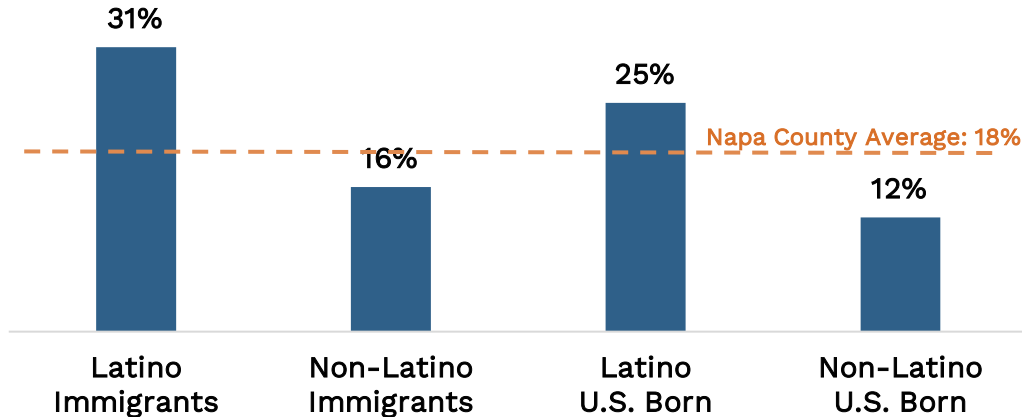


4,000 niños viven con un padre inmigrante no autorizado; el 91% de esos niños son ciudadanos estadounidenses

Fuente: Análisis de MPI en el informe, “Rooted in the Valley: Immigrants in Napa County’s Communities and Economy”

# Bajos ingresos, seguridad social y seguro médico

El 26% de los inmigrantes en el Condado de Napa tenía ingresos bajos equivalentes a un ingreso familiar inferior al 200% del nivel federal de pobreza.



## Seguro médico

89% de los inmigrantes tiene seguro

86% de los inmigrantes latinos en Napa tiene seguro, frente al 79% a nivel estatal

*Hallazgo:* Los inmigrantes de bajos ingresos usan Medicaid, SNAP y SSI a aproximadamente la mitad de la tasa de sus pares nacidos en EE.UU.

# Integración económica: ingresos y vivienda



## Ingreso del hogar



- Inmigrantes (todos): \$108,000
- Nacidos en EE.UU. (todos): \$138,000
  
- Inmigrantes no latinos: \$156,000
- Inmigrantes latinos: \$84,000



## Propiedad de vivienda

- El 58% de los inmigrantes son propietarios de su vivienda
- Ciudadanos naturalizados: 72%
- Inmigrantes no autorizados: 27%

El estatus legal está estrechamente vinculado con la estabilidad habitacional.

**Panorama mixto desde el informe de 2012:**  *proporción de inmigrantes de bajos ingresos;*  *aumento del seguro médico ; tasas de propiedad de vivienda relativamente estables; disparidades persistentes por origen étnico*

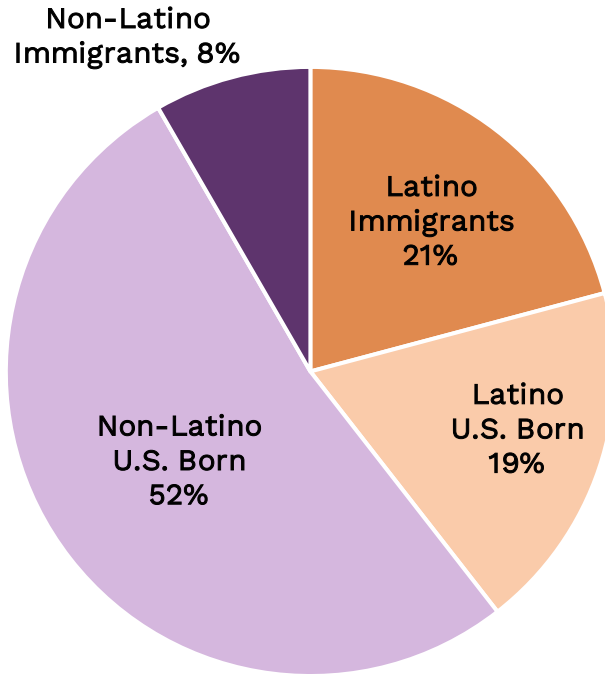
Fuente: Análisis de MPI en el informe, "Rooted in the Valley: Immigrants in Napa County's Communities and Economy"

Sección 2

# La fuerza laboral inmigrante de Napa

¿Quién realiza el trabajo, dónde trabajan y cuánto ganan?

# Sobre la fuerza laboral del Condado de Napa



70,000 trabajadores, de 18 a 64 años

El 29% de todos los trabajadores son inmigrantes

Incluye a todas las personas que trabajan en Napa, residentes y personas que conmutan

Fuente: Análisis de MPI en el informe, "Rooted in the Valley: Immigrants in Napa County's Communities and Economy"

# Una proporción creciente de la fuerza laboral de Napa commuta — los inmigrantes de manera desproporcionada

**24,000**

trabajadores  
commutan al Condado  
de Napa

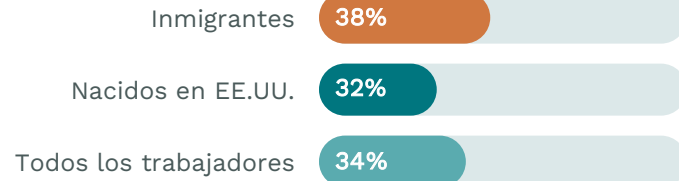
**8,000**

trabajadores  
inmigrantes viven  
fuera del condado

El 57% de los inmigrantes que commutan residen en el Condado de Solano; el 18% en el Condado de Sonoma

La falta de acceso a la vivienda  
abordable es un factor contribuyente

## Commute Rate Comparison



## Cambio en inmigrantes que viven y trabajan en Napa

**-11%** en el número de inmigrantes que tanto viven como trabajan dentro del Condado de Napa desde 2006–10.

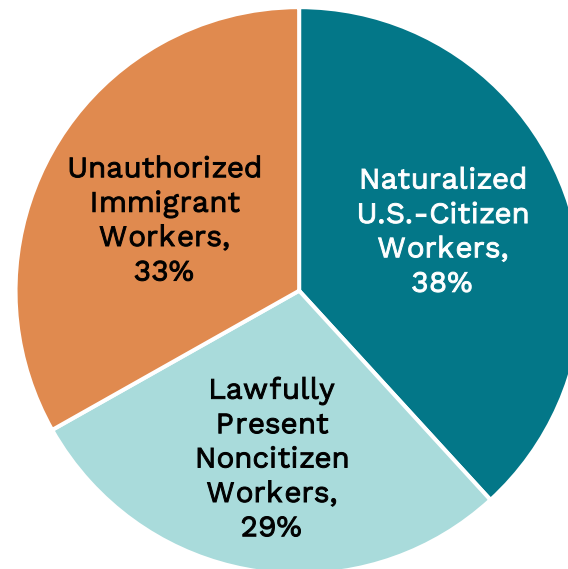
Source: MPI analysis of 2019–23 ACS data, pooled.

# El número de trabajadores inmigrantes ha disminuido y los estatus legales difieren de la población inmigrante en general

Desde 2006–10, el número total de trabajadores aumentó un 6%...

...pero el número de trabajadores inmigrantes disminuyó un 3%

Los inmigrantes no autorizados están sobrerrepresentados entre los trabajadores



Fuente: Análisis de MPI en el informe, "Rooted in the Valley: Immigrants in Napa County's Communities and Economy"

# Principales industrias de trabajo y aspectos destacados

## Número de trabajadores inmigrantes por industria principal



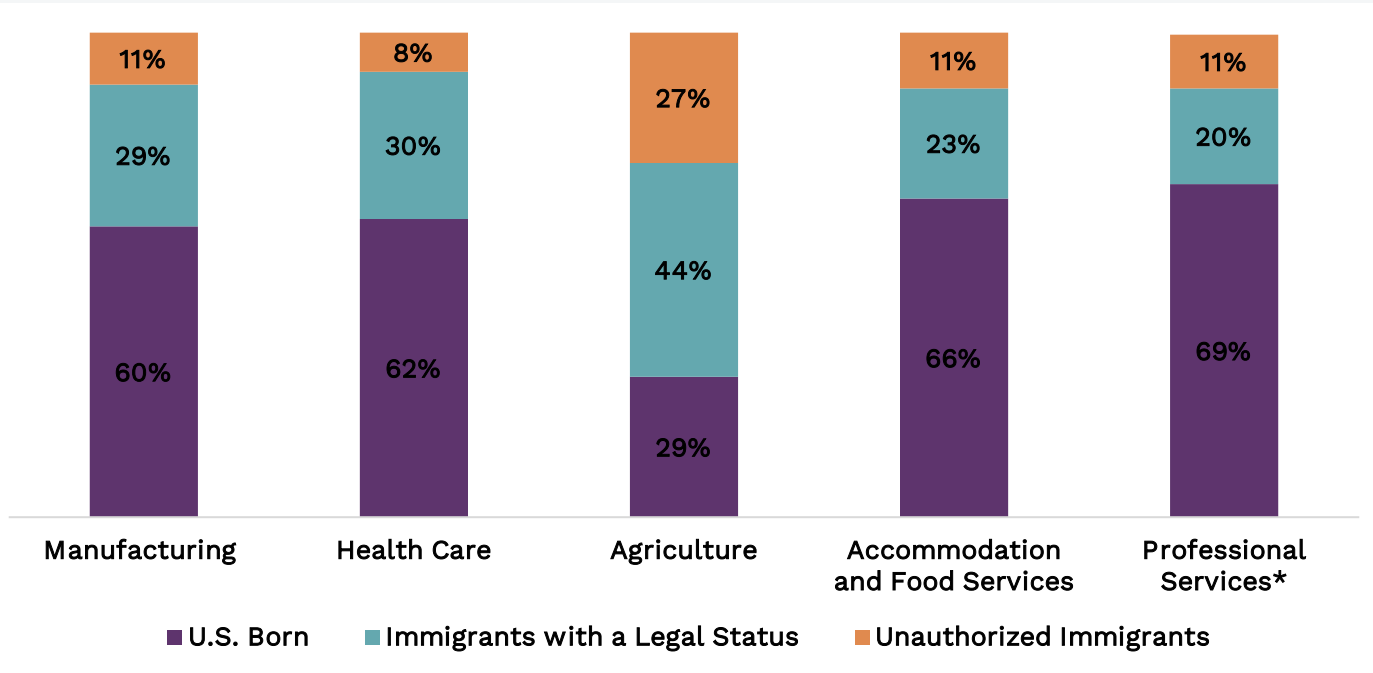
Los trabajadores nacidos en EE.UU. son la mayoría en la mayoría de las industrias

La agricultura se distingue: el 71% de todos los trabajadores son inmigrantes

Los extranjeros con estatus legal desempeñan un papel significativo en las 3 principales industrias

Fuente: Análisis de MPI en el informe, "Rooted in the Valley: Immigrants in Napa County's Communities and Economy"

# Estatus legal de todos los trabajadores por industria seleccionada



Fuente: Análisis de MPI en el informe, "Rooted in the Valley: Immigrants in Napa County's Communities and Economy"

# Más información sobre los trabajadores inmigrantes

## Trabajo a tiempo completo durante todo el año (FTYR)

- Tasas FTYR altas: hombres inmigrantes (82%) y mujeres inmigrantes (68%)
- Los inmigrantes tienen más probabilidades de trabajar FTYR que los trabajadores nacidos en EE.UU.

## Educación de los trabajadores

- Título universitario: mujeres inmigrantes (30%) y hombres inmigrantes (19%)
- No tenían diploma de escuela secundaria: hombres inmigrantes (39%) y mujeres (29%)

## Relación de ingresos FTYR inmigrante-nativo

- Los trabajadores inmigrantes ganaron 77 centavos por cada dólar ganado por los trabajadores nacidos en EE.UU.
- Relaciones de ingresos más altas en alojamiento/servicios de alimentos, comercio minorista, atención médica y educación

Fuente: Análisis de MPI en el informe, "Rooted in the Valley: Immigrants in Napa County's Communities and Economy"



Section 3

# Contribuciones económicas de los trabajadores inmigrantes

Una visión de las contribuciones de los inmigrantes a la industria del vino y la hostelería, y más allá.

# Medición de las contribuciones económicas de los inmigrantes



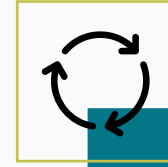
Modelo de insumo-producto

- Software IMPLAN
- Múltiples bases de datos de gran escala
- Específico para el Condado de Napa, por industria



Supuestos

- Basado en estimaciones de MPI sobre los trabajadores inmigrantes y sus características
- Relativamente conservador



Simulaciones

- 1: Se eliminan todos los inmigrantes de la industria del vino y la hostelería
- 2: Solo se eliminan los inmigrantes no autorizados de la industria



# Supuestos y limitaciones

## Definición de la industria

- MPI combinó Agricultura, Manufactura y Alojamiento y servicios de alimentos
- Enmarcada como el sector líder de la economía

## Trabajadores inmigrantes

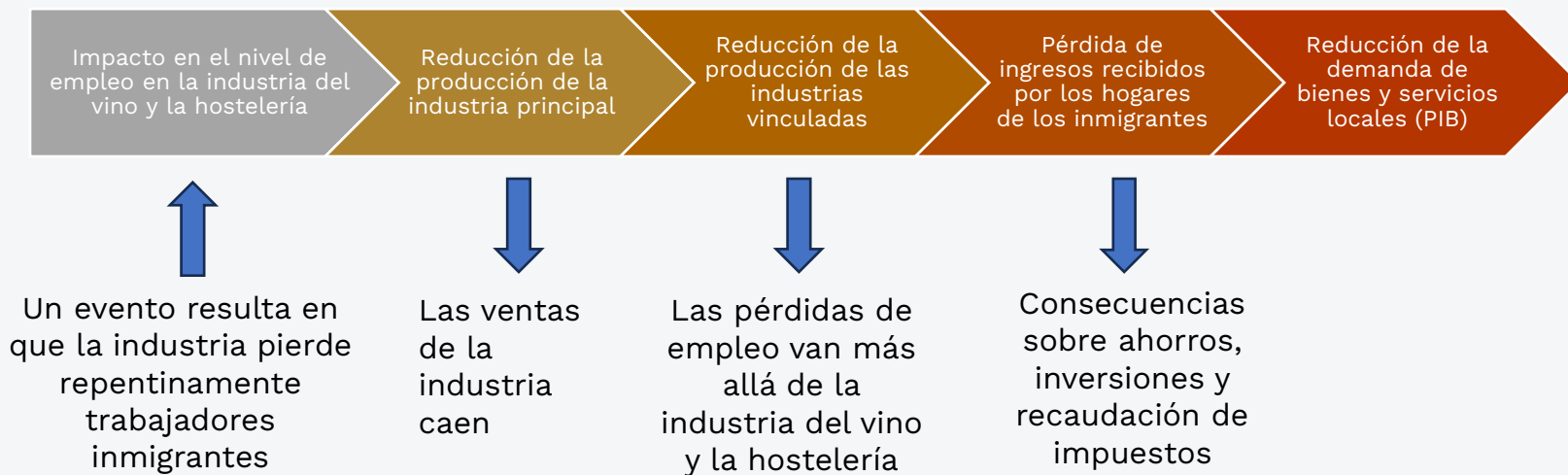
- Comportamiento de gasto — personas que conmutan versus residentes del condado
- Ingresos, remesas, tributación

## Empleadores

- Los trabajadores no pueden ser reemplazados



# Hipotético: Cómo eliminar a los trabajadores inmigrantes de la industria del vino y la hostelería podría impactar la economía del Condado de Napa



# Resultados de la 1.<sup>a</sup> simulación: Lo que los trabajadores inmigrantes contribuyen a la economía del Condado de Napa

**\$1.5 mil millones**

**Contribución al PIB**

Todos los trabajadores inmigrantes en la industria del vino y la hostelería; 11% del PIB total del condado

**14,900**

**Empleos en riesgo**

Total de empleos perdidos si se eliminan todos los trabajadores inmigrantes de la industria

**\$2.7 mil millones**

**Ventas brutas en juego**

Ventas brutas anuales de la industria perdidas por la eliminación de trabajadores

Ejemplos de industrias vinculadas: agricultura frutícola (cultivo de uva), bienes raíces, seguros, comercio mayorista (alimentos), almacenamiento, envases de vidrio, productos de madera.

Fuente: Análisis de MPI en el informe, "Rooted in the Valley: Immigrants in Napa County's Communities and Economy"

# ¿Qué pasaría si solo se eliminaran los inmigrantes no autorizados de la industria del vino y la hostelería?

**\$366 millones**

Contribución al PIB

Trabajadores inmigrantes no autorizados en la industria del vino y la hostelería

**4,300**

Empleos en riesgo

Total de empleos perdidos si se eliminan los trabajadores inmigrantes no autorizados de la industria

**\$1 mil millones**

Ventas brutas en juego

Ventas brutas anuales de la industria perdidas por la eliminación de trabajadores

Además, el modelo estima que el gobierno del Condado de Napa y las autoridades subconadales perderían más de \$28 millones en recaudación de impuestos anualmente.

Fuente: Análisis de MPI en el informe, "Rooted in the Valley: Immigrants in Napa County's Communities and Economy"



# Hallazgos



Debido a los efectos multiplicadores en toda la economía, las políticas de aplicación estricta de la ley de inmigración en el Condado de Napa:

- Causarían pérdidas de empleo más allá de la población objetivo — los trabajadores nacidos en EE.UU. y los inmigrantes con estatus legal también perderían sus empleos
- Reducirían significativamente la producción de la industria del vino y la hostelería y el PIB local (hasta en un 11%)
- Reducirían los ingresos fiscales locales, incluso si solo los inmigrantes no autorizados perdieran sus empleos



Sección 4

# Lo que los actores locales pueden hacer

Seis áreas de acción basadas en evidencia para organizaciones sin fines de lucro, empleadores, el gobierno del condado e investigadores.

# Recomendaciones de política para las partes interesadas de Napa



## Seguir Campañas de apoyo a la naturalización

Dirigidas a quienes son elegibles para naturalizarse. La ciudadanía abre el acceso al voto, mejores empleos y estabilidad habitacional.



## Seguir Asistencia legal ante el cambiante panorama migratorio

La ayuda legal es fundamental dado las prioridades actuales de aplicación federal — considerar a las familias de estatus mixto y a las personas en estatus liminales.



## Inversión en inglés como segundo idioma y educación para adultos

Aproximadamente 2,000 inmigrantes no hablan inglés.



## Programas de reconocimiento de credenciales y habilidades

Los inmigrantes con títulos universitarios pueden aún enfrentar barreras para el reconocimiento de credenciales.



## Acceso a salud y nutrición a medida que los beneficios federales se reducen

Con Medicaid y SNAP bajo presión federal, los programas de seguridad social financiados por el condado se volverán críticos.



## Examinar el papel de los descendientes de inmigrantes en el lugar de trabajo

El crecimiento de la población nacida en EE.UU. del condado está impulsado por los hijos y demás descendientes de inmigrantes.

# Gracias!

Valerie Lacarte, PhD

Senior Policy Analyst

[vlacarte@migrationpolicy.org](mailto:vlacarte@migrationpolicy.org)

Informe relacionado: Rooted in the Valley:  
Immigrants in Napa County's Communities and  
Economy

[www.migrationpolicy.org/research/reports](http://www.migrationpolicy.org/research/reports)

